

„Ch” czy „h”

3 Uzupełnij wyrazy, wpisując „h” lub „ch”. Pokoloruj na czerwono pola, w których wpisałeś „h”, a na niebiesko pola, w których wpisałeś „ch”.

flew aos koa

ak emio fory

linopotam umor brzu

mwa u o


oinka Jania alas

omik

„Ch” czy „h”

4 Uzupełnij zdania. Pomogą ci w tym obrazki.

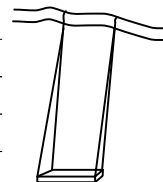
Motyl usiadł na _____.



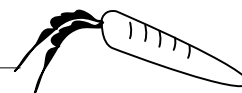
Z dużej _____ mały deszcz.



Leniwy Henio śpi w _____.




Honorata buja się na _____.




Mama zrobiła surówkę z _____ i jabłka.


Mały Hubert dostał na urodziny _____.



Babcia Helenka haftuje _____.




Michał narysował trzy _____.



Michalina czyta książkę o _____.



Nad Hrubieszowem leciał _____.





Zmiękczenia

3 Uzupełnij tekst, wybierając właściwe głoski miękkie.

Pewnego a niedźwie ogłosił
 święto lasu. Płaszki powiesiły
na wienkowych gałę ach
piękne dekoracje. Pó niej
 piewały, a dzie ot
wystukiwał obem rytm. jele
 ta czył z żoną, to a, limak
próbował swoich sił w wy cigach.
Dzik ugotował obiad z le mych
 ro lim i przygotował ci a sto
 ro omkowe. To był ws pa ały
 dzie .

4 Rozwiąż rebusy.

śli +  = _____

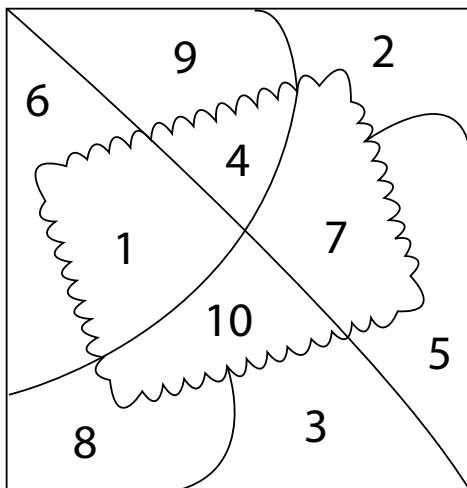
~~bu~~  = _____

Zmiękczenia

5 Uzupełnij tekst, wybierając właściwe głoski miękkie.

Ja i Małgo a zabłądzili
 w le e. Ni e mogli zi znale ć
 drogi do domu. Nocą si światło
 k eżyca zaprowadziło ich
 do ni ezwykłej piernikowej
 chatki. Głodne dzi eci zjadły
 si e ci słodko ami. si Ja owi
 najbardziej smakowały ci astka
 ze si mietaną, a jego si ostrze
 zi po omkowe lizaki.

6 Uzupełnij wyrazy, wpisując głoski miękkie.
 Pokoloruj pola z liczbami znajdującymi się przy
 wyrazach, w których występuje „ś”.



- | | |
|-----------------------------------|-------------------------------|
| 1. Ja <input type="text"/> | 6. pię <input type="text"/> |
| 2. <input type="text"/> eci | 7. <input type="text"/> piew |
| 3. znale <input type="text"/> li | 8. le <input type="text"/> e |
| 4. słodko <input type="text"/> ci | 9. Ka <input type="text"/> a |
| 5. Małgo <input type="text"/> a | 10. li <input type="text"/> ć |