



Dzień dobry, czy te miejsca są wolne?

Tak, siadajcie.



Bardzo przepraszam. Nie chciałem. Zaraz to pozbięram.



Nic się nie stało, ale musicie wiedzieć, że to cenne dokumenty.



Są stare?  
Są ze złota?

Nie. Zawierają procedurę produkcji wyjątkowego leku.



Jakiś czas później.

Obudźcie się. Chyba dojechaliśmy.

To dziwne, nie ma już profesora.

Pewnie wysiadł wcześniej. Pośpieszcie się. Musimy wysiadać.




Na peronie.

Popatrzcie, to walizka profesora Feliksa.

Ale gdzie jest profesor?

Weźmy walizkę i poszukajmy profesora.

Odszukaj i pokoloruj walizkę profesora Feliksa.



**Odpowiedz na pytania:**

O której godzinie Ela zobaczyła walizkę profesora? .....

Którą klasą jechały dzieci i smok? .....

Na jakiej stacji wysiedli bohaterowie? .....

**Odgadnij, do kogo przyjechały dzieci ze smokiem. Odszukaj i pokoloruj odpowiedni dom na mapie.**



**k=adek**



**-i, ka=ek**

.....



**ka=cia**



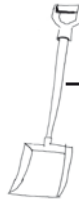
**narz=lka**

.....



**k=la**

**Z**



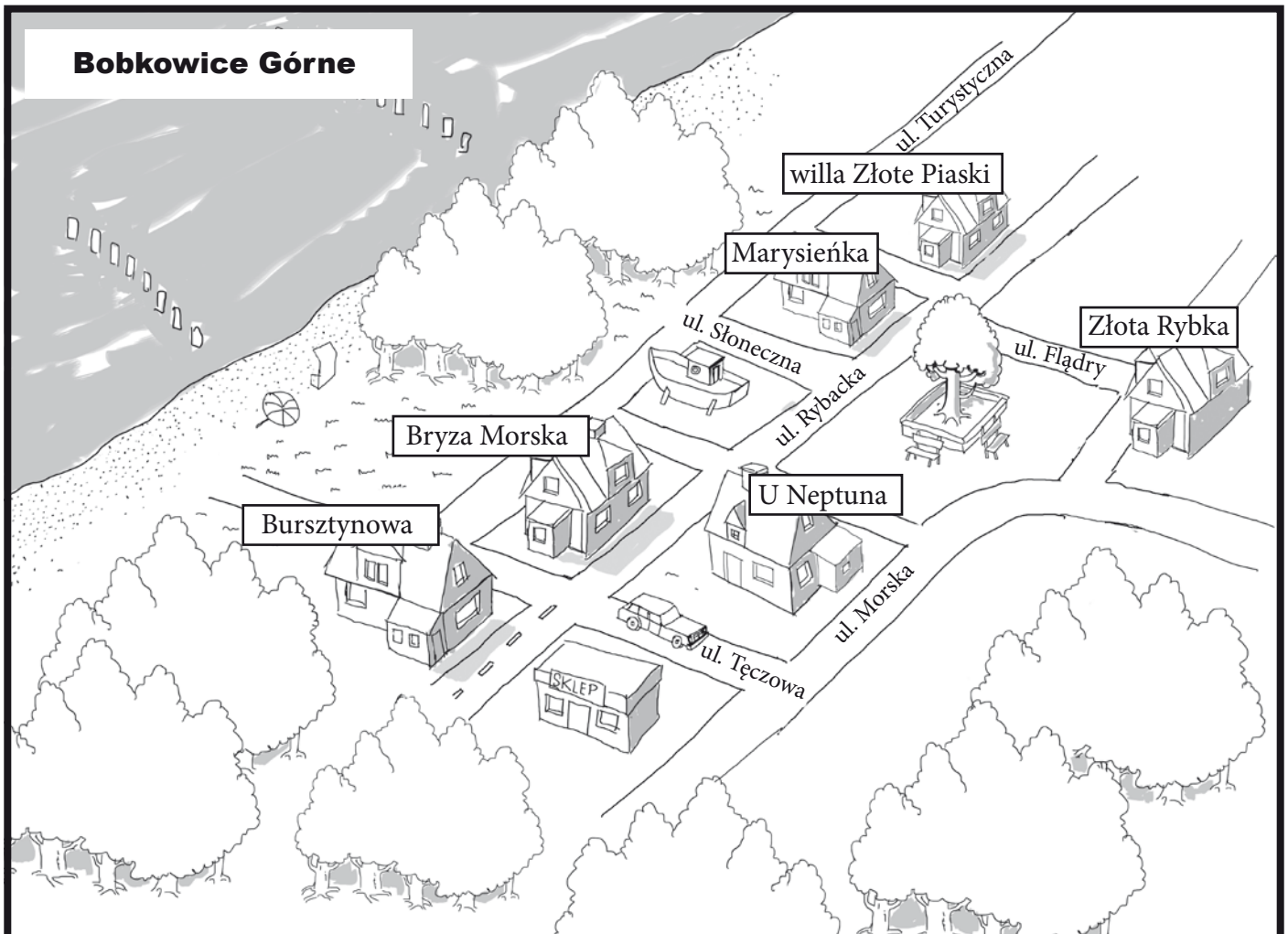
**-pa, a=e**



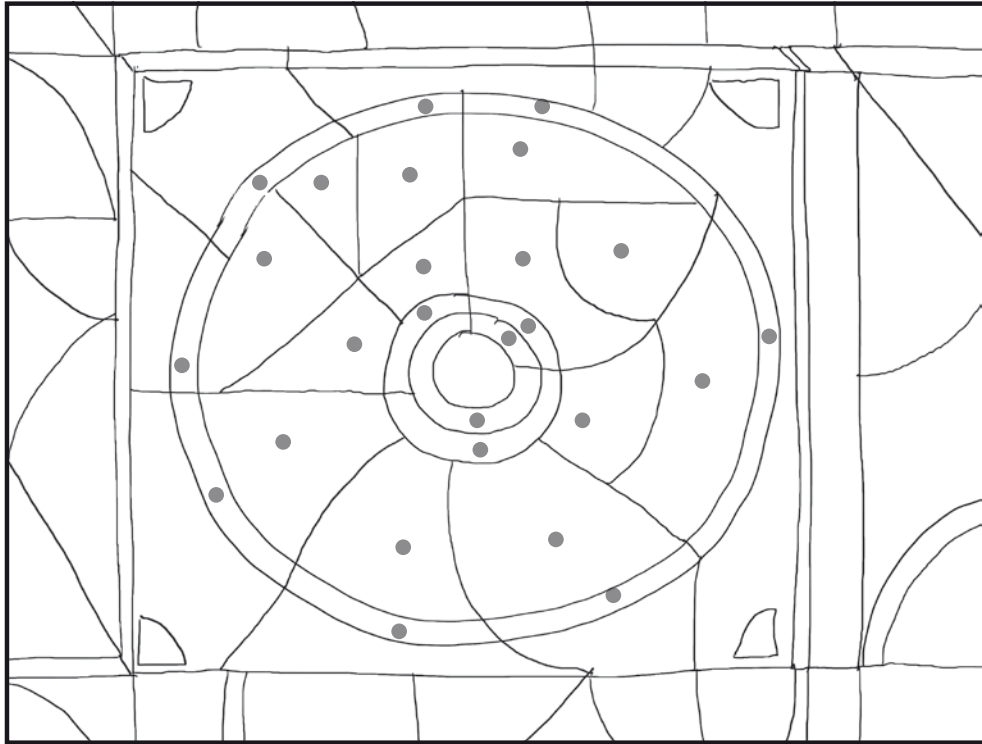
**e=a, +ki**

.....

.....



Po przywitaniu się z dziadkiem i babcią Ela, Adam i Mok opowiedzieli o zniknięciu profesora Feliksa i pokazali odnalezioną walizeczkę. Dziadek poradził, aby ją otworzyć. Przypuszczał, że znajdą tam wskazówki, które pomogą odnaleźć profesora. Pokoloruj pola z kropkami, a dowiesz się, co było w walizce.



W walizce był również zaszyfrowany list. Babcia znalazła jednak klucz umożliwiający odczytanie go. Rozszyfruj list.

A	Ą	B	C	Ć	D	E	Ę	F	G	H	I	J	K	L	Ł
Ź	A	Ą	B	C	Ć	D	E	Ę	F	G	H	I	J	K	L
M	N	Ń	O	Ó	P	R	S	Ś	T	U	W	Y	Z	Ż	Ź
Ł	M	N	Ń	O	Ó	P	R	S	Ś	T	U	W	Y	Z	Ż

Óńńbw. Jśńs łmhd skdcýh.


Bgwąż bgba łhńcdapzc uwmhjh łńidi ópźbw.

Rópoątie hłtbhdb. Tjpwibhd ółwśe.

Ópnędrńp Ędkhjr.



**Po rodzinnej naradzie cenna płyta została ukryta.  
Czy potrafisz wskazać miejsce ukrycia płyty?**



**Płyta została włożona do koperty, która leży teraz pod pachnącym prezentem dla babci od dziadka.**



Po dwóch dniach babcia zauważyła, że z domu w tajemniczy sposób zniknęło kilka rzeczy. Porównaj obrazki i powiedz, czego brakuje.

