
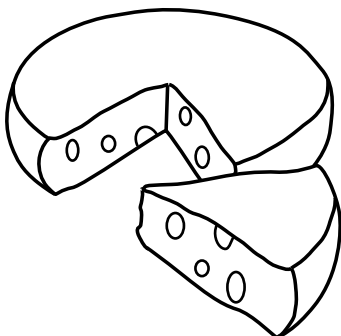


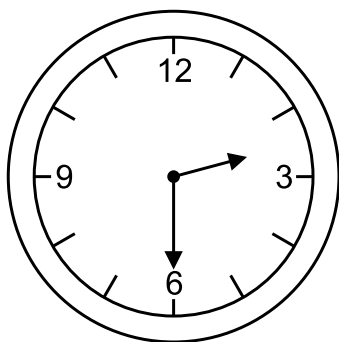

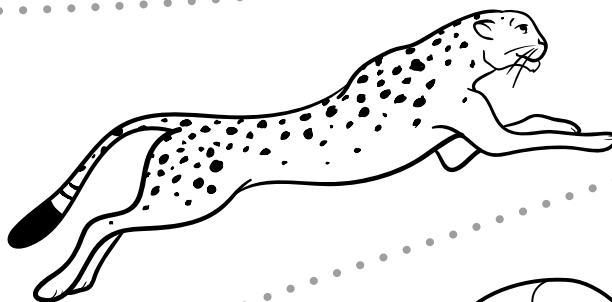
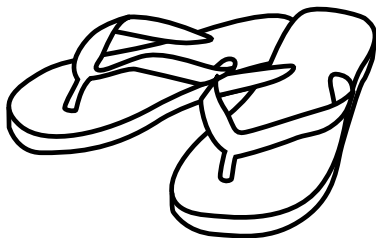

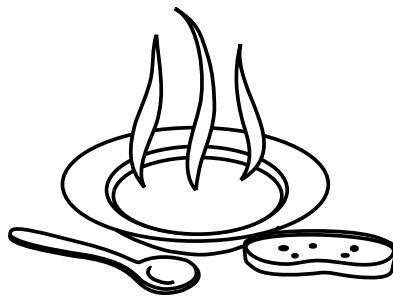


13.

Co przedstawiają
obrazki?


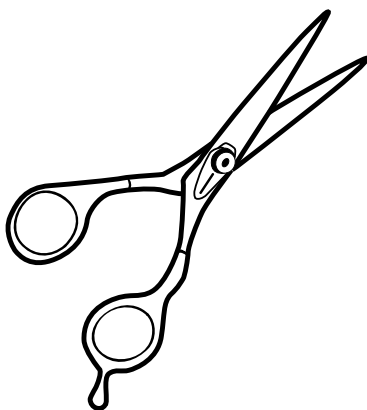





Nazwy wypowiedz
z podziałem na sylaby.
Pokoloruj na zielono
obrazki, których nazwy
składają się z jednej
sylaby, a na żółto
obrazki, których nazwy
składają się z dwóch
sylab.



14.

Co przedstawiają
obrazki?

Nazwy wypowiedz
z podziałem na sylaby.
Pokoloruj na brązowo
obrazki, których nazwy
składają się z jednej
sylaby, na żółto obrazki,
których nazwy składają
się z dwóch sylab,
a na fioletowo obrazki,
których nazwy składają
się z trzech sylab.




15. Co przedstawiają
obrazki?

Nazwy wypowiedz
z podziałem na sylaby.
Pokoloruj liczbę, która
wskazuje, ile jest sylab
w wyrazie.


1 2 3 4




1 2 3 4




1 2 3 4



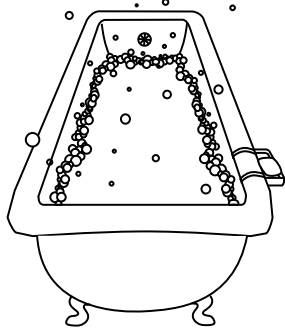
1 2 3 4



1 2 3 4



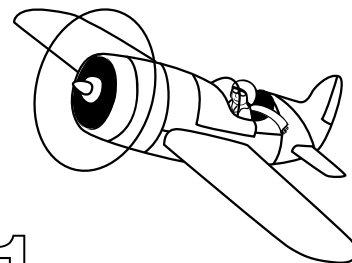
1 2 3 4




1 2 3 4




1 2 3 4




1 2 3 4



1 2 3 4 5



1 2 3 4 5



1 2 3 4 5