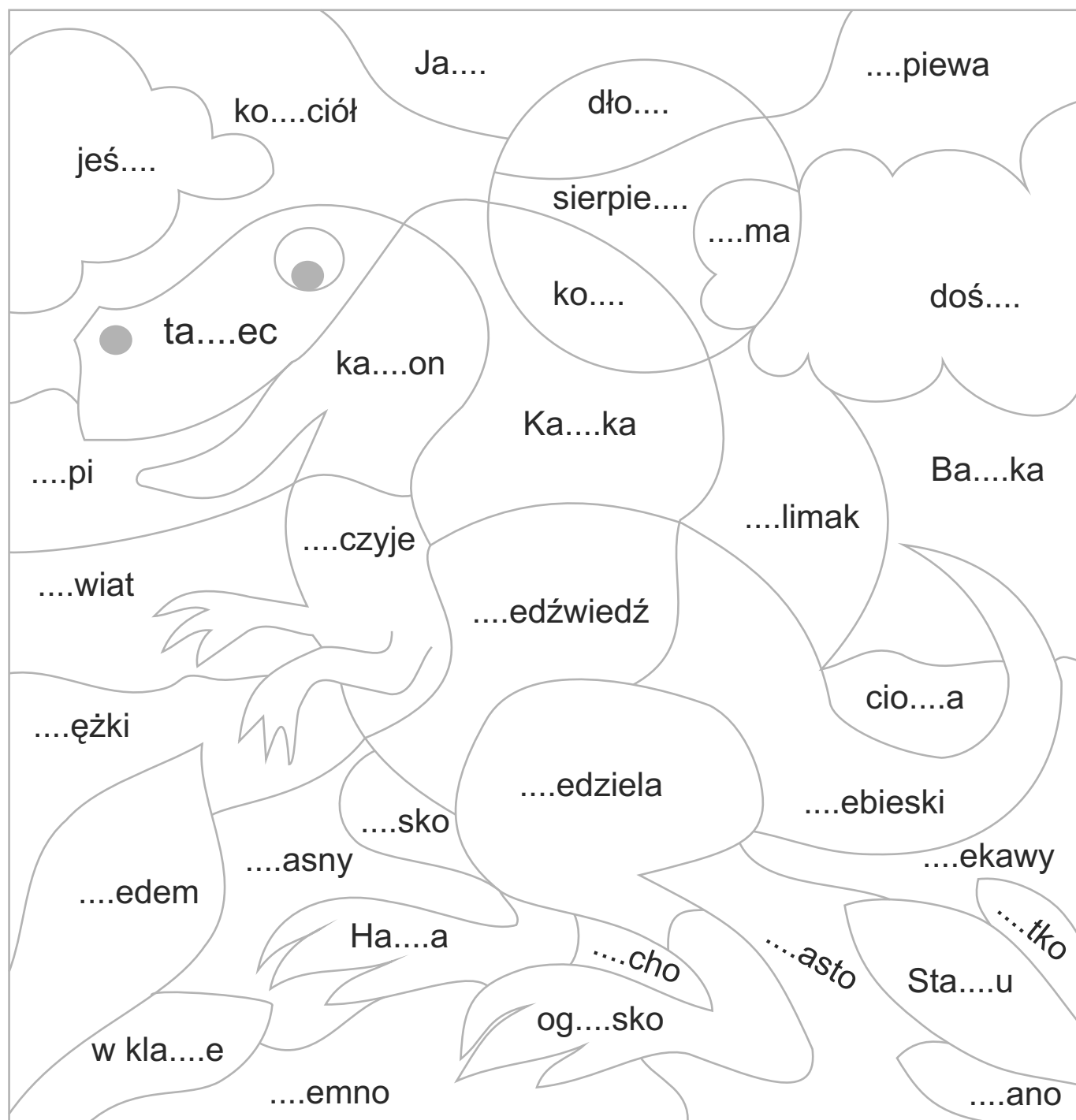










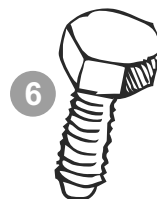

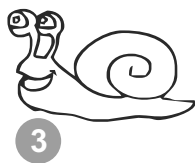
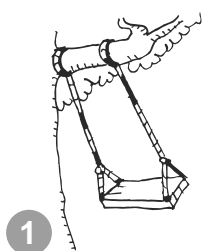

# Spółgłoski miękkie

Uzupełnij luki w wyrazach głoskami miękkimi i pokoloruj obrazek według opisu.

ś – niebieski	si – zielony
ń – żółty	ni – pomarańczowy
ć – biały	ci – brązowy



# Rozwiąż krzyżówkę.



## Napisz liczebniki słownie.

59 – .....

628 – .....

75 – .....

936 – .....

597 – .....

1241 – .....

2336 – .....

873 – .....

## W każdym zdaniu ukrył się rzeczownik ze spółgłoską miękką. Znajdź go i pokoloruj.

Romek sięga do tornistra po zeszyt.

Ciocia Basia tka dywanik.

Podaj mi siedem jabłek.


Ja siekam natkę pietruszki, a ty obierz ziemniaki.


Gosiu, nie biegaj.

Staś i Grześ zanieśli maki mamie.

Zośka kupiła w kiosku los i ołówek.


Małe dziecko niosło niebieską, dużą piłkę.





# Głoski dźwięczne

Niekiedy spotykamy słowa,  
które bardzo lubią figlować:  
inne głoski w nich słyszać,  
a inne trzeba napisać.  
Co wtedy zrobić? Radę ci damy –  
wtedy wyraz odmieniamy.  
W wyrazie „chleb” słyszysz „p”,  
odmień: „chleby” – piszesz „b”.  
Wąż – węże, ławka – ława,  
błąd – błędy, kawka – kawa.



**Odczytaj i zapisz wyrazy. Ostatnia litera jest pierwszą kolejnego wyrazu.**



.....

.....

.....